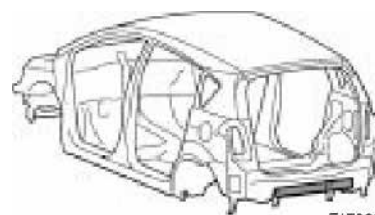
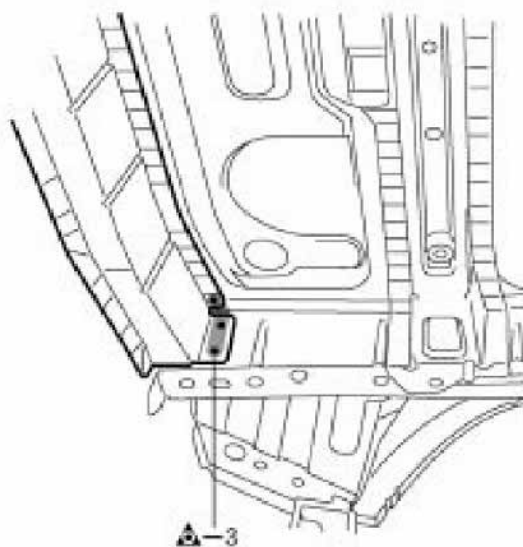
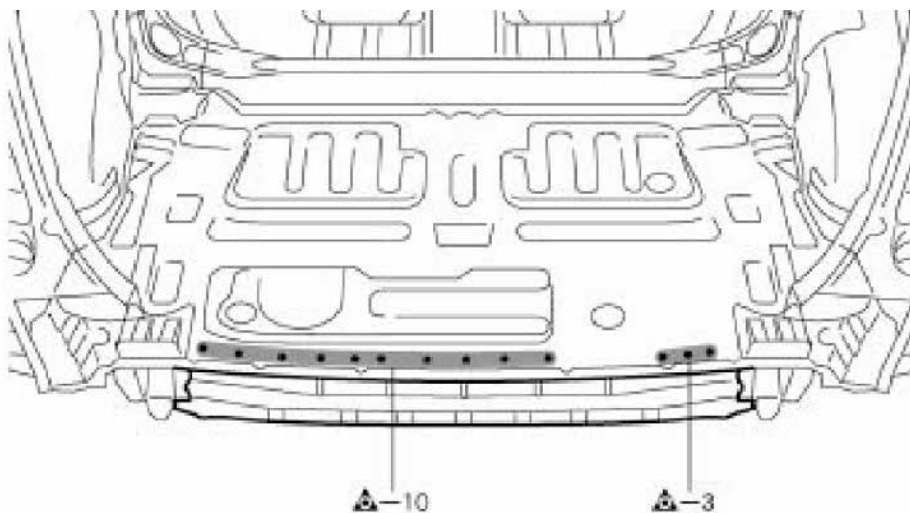


ПОПЕРЕЧИНА № 4 ПОЛА БАГАЖНИКА В СБОРЕ**ЗАМЕНА**

Со снятой нижней панелью проема двери багажника.



F17292A

СНЯТИЕ

F17292

УСТАНОВКА

- Установить не закрепляя новые детали и определить необходимые размеры в соответствии со схемой измерений кузова (см. схему измерений кузова).
- Перед сваркой проверить сопряжение новых деталей с прилегающими деталями кузова. От этого зависит внешний вид узла и всего автомобиля.
- После сварки нанести монтажную пену на соответствующие детали.
- После сварки нанести герметик для кузова и грунтовочное покрытие на соответствующие детали.
- После нанесения верхнего слоя покрытия заполнить антикоррозионным составом узкие полости между сваренными деталями.

